


**PEMERINTAH DAERAH  
DAERAH ISTIMEWA YOGYAKARTA**

**LAPORAN KEUANGAN  
TAHUN ANGGARAN 2017  
(AUDITED)**



**Accounting**

**BADAN KEPEGAWAIAN DAERAH  
PEMERINTAH DAERAH ISTIMEWA YOGYAKARTA  
Jalan Kyai Mojo No. 56 Yogyakarta Telp. (0274) 562150**

## KATA PENGANTAR

Dengan memanjatkan puji syukur kepada Tuhan Yang Maha Kuasa, kami atas nama Badan Kepegawaian Daerah menyajikan Laporan Keuangan Tahun Anggaran 2017.

Laporan Keuangan Badan Kepegawaian Daerah Tahun Anggaran 2017 disusun sebagaimana diamanatkan dalam Peraturan Pemerintah Nomor 58 tahun 2005 tentang Pengelolaan Keuangan Daerah Pasal 99 yang menyebutkan bahwa : Kepala SKPD selaku pengguna anggaran menyelenggarakan akuntansi atas transaksi keuangan, aset, utang dan ekuitas dana, yang berada dalam tanggung jawabnya dan menyiapkan laporan keuangan sehubungan dengan pelaksanaan anggaran dan barang yang dikelolanya.

Secara ringkas Laporan Keuangan Badan Kepegawaian Daerah Tahun Anggaran 2017 dapat kami sampaikan sebagai berikut :

### 1. LAPORAN REALISASI APBD

Laporan Realisasi APBD menggambarkan perbandingan antara APBD Tahun Anggaran 2016 dengan realisasinya, yang mencakup unsur-unsur Pendapatan, Belanja dan Pembiayaan selama periode 1 Januari 2017 sampai dengan 31 Desember 2017, dengan rincian sebagai berikut :

- |  |                             |
|--|-----------------------------|
| A. Pendapatan ditetapkan sebesar   | Rp 1.348.150.000,00         |
| realisasinya mencapai sebesar  | <u>Rp 1.317.885.000,00</u>  |
| sehingga kurang dari target sebesar  | Rp 30.265.000,00            |
| atau sebesar 97,76%.   |                             |
| B. Belanja ditetapkan sebesar  | Rp147.796.783.985,00        |
| realisasinya mencapai sebesar  | <u>Rp144.622.748.893,00</u> |
| sehingga kurang dari anggaran sebesar  | Rp 3.174.035.092,00         |
| atau sebesar 2,15%.  |                             |
| C. Surplus/(Defisit) Anggaran ditetapkan defisit sebesar Rp146.448.633.985,00 dengan realisasi defisit sebesar Rp143.304.863.893,00 atau sebesar 97,85%. |                             |

### 2. NERACA

Neraca adalah laporan yang menggambarkan posisi keuangan Badan Kepegawaian Daerah mengenai Aset, Kewajiban dan Ekuitas Dana pada 31 Desember 2017.

<b>Jumlah Aset per 31 Desember 2017 sebesar</b>	<b>Rp 14.527.679.908,55</b>
yang terdiri dari Aset Lancar sebesar	Rp 76.707.250,00
Investasi Jangka Panjang sebesar	Rp 0.00
Aset Tetap sebesar	Rp 13.246.359.458,55
Dana Cadangan sebesar	Rp 0.00
dan Aset Lainnya sebesar	Rp 1.204.613.200,00
<b>Jumlah Kewajiban per 31 Desember 2017 sebesar</b>	<b>Rp 31.987.623,00</b>
yang terdiri dari Kewajiban Jangka Pendek sebesar	Rp 31.987.623,00
serta Kewajiban Jangka Panjang sebesar	Rp 0.00
<b>Jumlah Ekuitas per 31 Desember 2017 sebesar</b>	<b>Rp 14.495.692.285,55</b>

### 3. LAPORAN OPERASIONAL

Laporan Operasional menyajikan ikhtisar sumber daya ekonomi yang menambah ekuitas dan penggunaannya yang dikelola oleh Badan Kepegawaian Daerah untuk kegiatan penyelenggaraan pemerintahan dalam satu periode pelaporan terdiri dari Pendapatan-LO, Beban, Transfer dan Pos-pos Luar Biasa, dengan rincian sebagai berikut :

<b>Pendapatan-LO terdiri dari :</b>	<b>Rp 1,317,885,000.00</b>
Pendapatan Asli Daerah - LO	Rp 1,317,885,000.00
Pendapatan Transfer - LO	Rp 0.00
Lain-lain Pendapatan Yang Sah - LO	Rp 0.00
<b>Beban, terdiri dari :</b>	<b>Rp145,155,674,520.62</b>
Beban Operasi	Rp145,155,674,520.62
<b>Defisit Operasional</b>	<b>Rp143,837,789,520.62</b>
<b>Defisit - Laporan Operasional</b>	<b>Rp143,837,789,520.62</b>

### 4. LAPORAN PERUBAHAN EKUITAS

Laporan Perubahan Ekuitas menyajikan informasi kenaikan atau penurunan ekuitas tahun pelaporan dibandingkan dengan tahun sebelumnya, dengan rincian sebagai berikut :

<b>Ekuitas Awal</b>	<b>Rp 14.996.628.951,21</b>
Defisit Laporan Operasional	Rp (143.837.789.520,92)
Dampak Kumulatif Perubahan Kebijakan/Kesalahan Mendasar	Rp 31.988.962,26
RK PPKD	Rp 143.304.863.893,00
<b>Ekuitas Akhir</b>	<b>Rp 14.495.692.285,55</b>

### 5. CATATAN ATAS LAPORAN KEUANGAN

Catatan atas Laporan Keuangan (CaLK) menguraikan mengenai maksud dan tujuan penyusunan laporan keuangan, landasan hukum penyusunan laporan keuangan, kondisi ekonomi makro, kebijakan keuangan, kebijakan akuntansi dan penjelasan atas pos-pos laporan keuangan dalam rangka pengungkapan yang memadai serta peristiwa penting setelah tanggal pelaporan.

Dalam penyajian Laporan Realisasi Anggaran pengakuan Pendapatan-LRA, Belanja dan Pembiayaan menggunakan basis kas yaitu pada saat diterima dan dikeluarkan oleh dan dari kas daerah. Sementara dalam penyajian Neraca dan Laporan Operasional pengakuan Aset, Kewajiban, Ekuitas, Pendapatan-LO, Beban dan Transfer menggunakan basis akrual, yaitu pada saat diperolehnya hak atas aset dan timbulnya kewajiban tanpa memperhatikan saat kas atau setara kas diterima dan dikeluarkan oleh dan dari kas daerah.

Kami menyadari bahwa penyusunan Laporan Keuangan Badan Kepegawaian Daerah Tahun Anggaran 2017 ini masih belum sempurna, oleh sebab itu kami mengharapkan tanggapan, saran, maupun kritik yang membangun dari para pengguna (*stakeholders*).

Kami akan terus berupaya untuk dapat menyusun dan menyajikan laporan yang transparan, akurat dan dapat dipertanggungjawabkan (akuntabel), serta tepat waktu sesuai peraturan yang berlaku.

**Yogyakarta, 31 Desember 2017**

**Kepala  
Badan Kepegawaian Daerah  
Daerah Istimewa Yogyakarta**



**R. AGUS SUPRIYANTO**

**NIP. 19600318 198603 1 012**



**PEMERINTAH DAERAH DAERAH ISTIMEWA YOGYAKARTA**  
**BADAN KEPEGAWAIAN DAERAH**

Jl. Kyai Mojo No. 56 Yogyakarta 55244, Telp. (0274) 562150 Psw. 2900 - 2931  
Fax. Psw. 2903, Telp. (0274) 512080  
**website:** <http://www.bkd.jogjaprovo.go.id>; **e-mail:** [bkd@jogjaprovo.go.id](mailto:bkd@jogjaprovo.go.id)

**PERNYATAAN TANGGUNG JAWAB**

Laporan Keuangan Badan Kepegawaian Daerah Daerah Istimewa Yogyakarta, yang terdiri dari (a) Laporan Realisasi Anggaran, (b) Laporan Operasional, (c) Neraca, (d) Laporan Perubahan Ekuitas dan (e) Catatan atas Laporan Keuangan Tahun Anggaran 2017 sebagaimana terlampir adalah tanggung jawab kami.

Laporan keuangan tersebut telah disusun berdasarkan sistem pengendalian intern yang memadai dan isinya telah menyajikan informasi pelaksanaan anggaran, posisi keuangan yang diwujudkan dalam bentuk Neraca dan Catatan Atas Laporan Keuangan secara layak, sesuai Standar Akuntansi Pemerintahan.

Yogyakarta, 31 Desember 2017

Kepala  
Badan Kepegawaian Daerah  
Daerah Istimewa Yogyakarta

  
**R. AGUS SUPRIYANTO**

9 NIP. 196003181986031012



**PEMERINTAH DAERAH DAERAH ISTIMEWA YOGYAKARTA**  
**SKPD : 4.04.01.00. - BADAN KEPEGAWAIAN DAERAH**  
**LAPORAN REALISASI ANGGARAN PENDAPATAN DAN BELANJA DAERAH**  
**UNTUK TAHUN YANG BERAKHIR SAMPAI DENGAN 31 Desember 2017 dan 2016**


(Dalam Rupiah)

Uraian	Anggaran 2017	Realisasi 2017	%	Realisasi 2016
1	3	4	5	6
<b>PENDAPATAN - LRA</b>	<b>1.348.150.000,00</b>	<b>1.317.885.000,00</b>	<b>97,76</b>	<b>929.895.000,00</b>
<b>PENDAPATAN ASLI DAERAH (PAD) - LRA</b>	<b>1.348.150.000,00</b>	<b>1.317.885.000,00</b>	<b>97,76</b>	<b>929.895.000,00</b>
Pendapatan Pajak Daerah - LRA	-	-	-	-
Pendapatan Retribusi Daerah - LRA	1.348.150.000,00	1.317.885.000,00	97,76	929.895.000,00
Pendapatan Hasil Pengelolaan Kekayaan Daerah yang Dipisahkan - LRA	-	-	-	-
Lain-lain PAD Yang Sah - LRA	-	-	-	-
<b>Jumlah Pendapatan Asli Daerah</b>	<b>1.348.150.000,00</b>	<b>1.317.885.000,00</b>	<b>97,76</b>	<b>929.895.000,00</b>
<b>PENDAPATAN TRANSFER - LRA</b>	-	-	-	-
<b>PENDAPATAN TRANSFER PEMERINTAH</b>	-	-	-	-
<b>PUSAT-DANA PERIMBANGAN - LRA</b>	-	-	-	-
Bagi Hasil Pajak - LRA	-	-	-	-
Bagi Hasil Bukan Pajak/Sumber Daya Alam - LRA	-	-	-	-
Dana Alokasi Umum (DAU) - LRA	-	-	-	-
Dana Alokasi Khusus (DAK) - LRA	-	-	-	-
<b>Jumlah Pendapatan Transfer Dana</b>	-	-	-	-
<b>Perimbangan</b>	-	-	-	-
<b>PENDAPATAN TRANSFER PEMERINTAH</b>	-	-	-	-
<b>PUSAT - LAINNYA - LRA</b>	-	-	-	-
Dana Otonomi Khusus - LRA	-	-	-	-
Dana Keistimewaan - LRA	-	-	-	-
Dana Penyesuaian - LRA	-	-	-	-
<b>Jumlah Pendapatan Transfer Pemerintah</b>	-	-	-	-
<b>Pusat - Lainnya</b>	-	-	-	-
Pendapatan Transfer Pemerintah Provinsi atau	-	-	-	-
Pemda - Lainnya - LRA	-	-	-	-
Bantuan Keuangan - LRA	-	-	-	-
<b>Jumlah Pendapatan Transfer Pemerintah</b>	-	-	-	-
<b>Provinsi atau Pemda - Lainnya</b>	-	-	-	-
<b>LAIN-LAIN PENDAPATAN DAERAH YANG SAH -</b>	-	-	-	-
<b>LRA</b>	-	-	-	-
Pendapatan Hibah - LRA	-	-	-	-
Dana Darurat - LRA	-	-	-	-
Pendapatan Lainnya - LRA	-	-	-	-
<b>Jumlah Pendapatan Lain-lain yang Sah</b>	-	-	-	-
<b>JUMLAH PENDAPATAN</b>	<b>1.348.150.000,00</b>	<b>1.317.885.000,00</b>	<b>97,76</b>	<b>929.895.000,00</b>
<b>BELANJA</b>	<b>147.796.783.985,00</b>	<b>144.622.748.893,00</b>	<b>97,85</b>	<b>100.500.589.574,00</b>
<b>BELANJA OPERASI</b>	<b>146.539.410.345,00</b>	<b>143.587.240.753,00</b>	<b>97,99</b>	<b>99.506.332.824,00</b>
Belanja Pegawai	132.809.510.045,00	131.838.252.157,00	99,27	89.831.538.936,00
Belanja Barang dan Jasa	13.729.900.300,00	11.748.988.596,00	85,57	9.674.793.888,00
Belanja Bunga	-	-	-	-
Belanja Subsidi	-	-	-	-
Belanja Hibah	-	-	-	-
Belanja Bantuan Sosial	-	-	-	-
<b>Jumlah Belanja Operasi</b>	<b>146.539.410.345,00</b>	<b>143.587.240.753,00</b>	<b>97,99</b>	<b>99.506.332.824,00</b>
<b>BELANJA MODAL</b>	<b>1.257.373.640,00</b>	<b>1.035.508.140,00</b>	<b>82,35</b>	<b>994.256.750,00</b>
Belanja Modal Tanah	-	-	-	-
Belanja Modal Peralatan dan Mesin	1.257.373.640,00	1.035.508.140,00	82,35	987.916.750,00
Belanja Modal Gedung dan Bangunan	-	-	-	-
Belanja Modal Jalan, Irigasi dan Jaringan	-	-	-	-
Belanja Modal Aset Tetap Lainnya	-	-	-	6.340.000,00

(Dalam Rupiah)

Uraian	Anggaran 2017	Realisasi 2017	%	Realisasi 2016
1	3	4	5	6
Belanja Modal Aset Lainnya	-	-	-	-
Jumlah Belanja Modal	1.257.373.640,00	1.035.508.140,00	82,35	994.256.750,00
BELANJA TAK TERDUGA	-	-	-	-
Belanja Tak Terduga	-	-	-	-
Jumlah Belanja Tak Terduga	-	-	-	-
TRANSFER	-	-	-	-
TRANSFER BAGI HASIL PENDAPATAN	-	-	-	-
Transfer Bagi Hasil Pajak Daerah	-	-	-	-
Transfer Bagi Hasil Pendapatan Lainnya	-	-	-	-
Jumlah Transfer Bagi Hasil Pendapatan	-	-	-	-
TRANSFER BANTUAN KEUANGAN	-	-	-	-
Transfer Bantuan Keuangan ke Pemerintah Daerah Lainnya	-	-	-	-
Transfer Bantuan Keuangan ke Desa	-	-	-	-
Transfer Bantuan Keuangan Lainnya	-	-	-	-
Transfer Dana Otonomi Khusus	-	-	-	-
Jumlah Transfer Bantuan Keuangan	-	-	-	-
JUMLAH BELANJA DAN TRANSFER	147.796.783.985,00	144.622.748.893,00	97,85	100.500.589.574,00
SURPLUS/(DEFISIT)	(146.448.633.985,00)	(143.304.863.893,00)	97,85	(99.570.694.574,00)

Yogyakarta, 31 Desember 2017  
Kepala Badan Kepegawaian Daerah DIY

  
R. AGUS SUPRIYANTO  
NIP. 19600318 198603 1 012




**PEMERINTAH DAERAH DAERAH ISTIMEWA YOGYAKARTA**  
**LAPORAN REALISASI ANGGARAN**  
**UNTUK TAHUN YANG BERAKHIR SAMPAI DENGAN 31 DESEMBER 2017**  
**SKPD : 4.04.01.00. - BADAN KEPEGAWAIAN DAERAH**

Halaman : 1

Nomor Urut	Uraian	Jumlah Anggaran	Realisasi	Lebih/Kurang	(%)
1	2	3	4	5	6
4.	Pendapatan	1.348.150.000,00	1.317.885.000,00	(30.265.000,00)	97,76
4.1.	Pendapatan Asli Daerah	1.348.150.000,00	1.317.885.000,00	(30.265.000,00)	97,76
4.1.2.	Hasil Retribusi Daerah	1.348.150.000,00	1.317.885.000,00	(30.265.000,00)	97,76
	<b>JUMLAH</b>	<b>1.348.150.000,00</b>	<b>1.317.885.000,00</b>	<b>(30.265.000,00)</b>	<b>97,76</b>
5.	<b>BELANJA</b>	<b>147.796.783.985,00</b>	<b>144.622.748.893,00</b>	<b>(3.174.035.092,00)</b>	<b>97,85</b>
5.1.	<b>Belanja Tidak Langsung</b>	<b>128.788.535.445,00</b>	<b>128.563.542.557,00</b>	<b>(224.992.888,00)</b>	<b>99,83</b>
5.1.1.	Belanja Pegawai	128.788.535.445,00	128.563.542.557,00	(224.992.888,00)	99,83
5.2.	<b>Belanja Langsung</b>	<b>19.008.248.540,00</b>	<b>16.059.206.336,00</b>	<b>(2.949.042.204,00)</b>	<b>84,49</b>
5.2.1.	Belanja Pegawai	4.020.974.600,00	3.274.709.600,00	(746.265.000,00)	81,44
5.2.2.	Belanja Barang dan Jasa	13.729.900.300,00	11.748.988.596,00	(1.980.911.704,00)	85,57
5.2.3.	Belanja Modal	1.257.373.640,00	1.035.508.140,00	(221.865.500,00)	82,35
	<b>JUMLAH</b>	<b>147.796.783.985,00</b>	<b>144.622.748.893,00</b>	<b>(3.174.035.092,00)</b>	<b>97,85</b>
	<b>SURPLUS/(DEFISIT)</b>	<b>(146.448.633.985,00)</b>	<b>(143.304.863.893,00)</b>	<b>3.143.770.092,00</b>	<b>97,85</b>

Yogyakarta, 31 Desember 2017

Kepala Badan Kepegawaian Daerah DIY

  
**R. AGUS SUPRIYANTO**  
 19600318 198603 1 012



**PEMERINTAH DAERAH DAERAH ISTIMEWA YOGYAKARTA**

**BADAN KEPEGAWAIAN DAERAH**


**LAPORAN OPERASIONAL**

**Untuk Periode Yang Berakhir Sampai Dengan 31 Desember 2017 DAN 2016**

URAIAN	2017	2016	Kenaikan / Penurunan	(%)
1	2	3	4	5
<b>KEGIATAN OPERASIONAL</b>				
<b>PENDAPATAN - LO</b>				
<b>PENDAPATAN ASLI DAERAH (PAD) - LO</b>				
Pendapatan Pajak Daerah - LO	0.00	0.00	0.00	0.00
Pendapatan Retribusi Daerah - LO	1,317,885,000.00	929,895,000.00	387,990,000.00	29.44
Pendapatan Hasil Pengelolaan Kekayaan Daerah yang Dipisahkan - LO	0.00	0.00	0.00	0.00
Lain-lain PAD Yang Sah - LO	0.00	0.00	0.00	0.00
<b>JUMLAH PENDAPATAN ASLI DAERAH             (PAD) - LO</b>	<b>1,317,885,000.00</b>	<b>929,895,000.00</b>	<b>387,990,000.00</b>	<b>29.44</b>
<b>LAIN-LAIN PENDAPATAN DAERAH YANG SAH - LO</b>				
Pendapatan Hibah - LO	0.00	0.00	0.00	0.00
Dana Darurat - LO	0.00	0.00	0.00	0.00
Pendapatan Lainnya - LO	0.00	0.00	0.00	0.00
<b>JUMLAH LAIN-LAIN PENDAPATAN             DAERAH YANG SAH - LO</b>	<b>0.00</b>	<b>0.00</b>	<b>0.00</b>	<b>0.00</b>
<b>SURPLUS NON OPERASIONAL - LO</b>				
Surplus Penjualan Aset Non Lancar - LO	0.00	0.00	0.00	0.00
Surplus Penyelesaian Kewajiban Jangka Panjang - LO	0.00	0.00	0.00	0.00
Surplus dari Kegiatan Non Operasional Lainnya - LO	0.00	0.00	0.00	0.00
<b>JUMLAH SURPLUS NON OPERASIONAL -             LO</b>	<b>0.00</b>	<b>0.00</b>	<b>0.00</b>	<b>0.00</b>
<b>BEBAN</b>				
<b>BEBAN OPERASI - LO</b>				
Beban Pegawai - LO	131,834,833,187.00	89,832,897,906.00	42,001,935,281.00	31.86
Beban Barang dan Jasa	11,704,694,192.00	9,266,435,762.00	2,438,258,430.00	20.83
Beban Penyusutan dan Amortisasi	1,616,147,141.92	1,507,666,750.26	108,480,391.66	6.71
Beban Penyisihan Piutang	0.00	0.00	0.00	0.00
Beban Lain-lain	0.00	0.00	0.00	0.00
<b>JUMLAH BEBAN OPERASI - LO</b>	<b>145,155,674,520.92</b>	<b>100,607,000,418.26</b>	<b>44,548,674,102.66</b>	<b>30.69</b>
<b>DEFISIT NON OPERASIONAL</b>				
Defisit Penjualan Aset Non Lancar - LO	0.00	0.00	0.00	0.00
Defisit Penyelesaian Kewajiban Jangka Panjang - LO	0.00	0.00	0.00	0.00
Defisit dari Kegiatan Non Operasional Lainnya - LO	0.00	0.00	0.00	0.00
<b>JUMLAH DEFISIT NON OPERASIONAL</b>	<b>0.00</b>	<b>0.00</b>	<b>0.00</b>	<b>0.00</b>
<b>JUMLAH BEBAN</b>	<b>145,155,674,520.92</b>	<b>100,607,000,418.26</b>	<b>44,548,674,102.66</b>	<b>30.69</b>
<b>SURPLUS/DEFISIT LO</b>	<b>(143,837,789,520.92)</b>	<b>(99,677,105,418.26)</b>	<b>(44,160,684,102.66)</b>	<b>30.70</b>

URAIAN	2017	2016	Kenaikan / Penurunan	(%)
1	2	3	4	5

Kepala Badan Kepegawaian Daerah DIY

  
R. AGUS SUPRIYANTO  
19600318 198603 1 012

**PEMERINTAH DAERAH DAERAH ISTIMEWA YOGYAKARTA**

**1.20.08.00. - BADAN KEPEGAWAIAN DAERAH**

**LAPORAN PERUBAHAN EKUITAS**

**Untuk Periode yang Berakhir Sampai dengan 31 Desember 2017 dan 2016**

URAIAN	2017	2016
1	2	3
EKUITAS AWAL	14.996.628.951,21	15.119.497.443,50
Surplus/Defisit - LO	-143.837.789.520,92	-99.677.105.418,26
RK PPKD	143.304.863.893,00	99.570.694.574,00
DAMPAK KUMULATIF PERUBAHAN KEBIJAKAN/KESALAHAN MENDASAR	31.988.962,26	-16.457.648,03
JUMLAH EKUITAS AKHIR	14.495.692.285,55	14.996.628.951,21

Kepala Badan Kepegawaian Daerah DIY

R. AGUS SUPRIYANTO

NIP. 19600318 198603 1 012




**PEMERINTAH DAERAH DAERAH ISTIMEWA YOGYAKARTA**  
**4.04.01.00. - BADAN KEPEGAWAIAN DAERAH**  
**NERACA**  
**PER 31 DESEMBER 2017 DAN 2016**

Uraian	Jumlah (Rp)	
	2017	2016
1	2	3
<b>ASET</b>	<b>14.527.679.908,55</b>	<b>15.027.212.808,21</b>
<b>ASET LANCAR</b>	<b>76.707.250,00</b>	<b>50.825.110,00</b>
Kas dan Setara Kas	0	0
Investasi Jangka Pendek	0	0
Piutang Pendapatan	0	0
Piutang Lainnya	0	0
Penyisihan Piutang	0	0
Beban Dibayar Dimuka	0	0
Persediaan	76.707.250,00	50.825.110,00
Aset Untuk Dikonsolidasikan	0	0
<b>INVESTASI JANGKA PANJANG</b>	<b>0</b>	<b>0</b>
Investasi Jangka Panjang Non Permanen	0	0
Investasi Jangka Panjang Permanen	0	0
<b>ASET TETAP</b>	<b>13.246.359.458,55</b>	<b>13.774.144.498,21</b>
Tanah	400.000.000,00	400.000.000,00
Peralatan dan Mesin	13.052.795.701,00	12.254.871.501,00
Gedung dan Bangunan	11.843.198.299,00	11.643.198.299,00
Jalan, Irigasi, dan Jaringan	690.370.114,00	690.370.114,00
Aset Tetap Lainnya	126.786.300,00	126.786.300,00
Konstruksi Dalam Pengerjaan	0	0
Akumulasi Penyusutan	(12.866.790.955,45)	(11.341.081.715,79)
<b>DANA CADANGAN</b>	<b>0</b>	<b>0</b>
Dana Cadangan	0	0
<b>ASET LAINNYA</b>	<b>1.204.613.200,00</b>	<b>1.202.243.200,00</b>
Tagihan Jangka Panjang	0	0
Kemitraan dengan Pihak Ketiga	0	0
Aset Tidak Berwujud	1.204.613.200,00	1.202.243.200,00
Aset Lain-lain	0	0
Aset Non Lancar Lainnya	0	0
JUMLAH ASET	14.527.679.908,55	15.027.212.808,21
<b>KEWAJIBAN</b>	<b>31.987.623,00</b>	<b>30.583.857,00</b>
<b>KEWAJIBAN JANGKA PENDEK</b>	<b>31.987.623,00</b>	<b>30.583.857,00</b>
Utang Perhitungan Pihak Ketiga (PFK)	0	0
Utang Bunga	0	0
Bagian Lancar Utang Jangka Panjang	0	0
Pendapatan Diterima Dimuka	0	0
Utang Belanja	31.987.623,00	30.583.857,00
Utang Jangka Pendek Lainnya	0	0
<b>KEWAJIBAN JANGKA PANJANG</b>	<b>0</b>	<b>0</b>
Utang Dalam Negeri	0	0

Uraian	Jumlah (Rp)	
	2017	2016
1	2	3
Utang Jangka Panjang Lainnya	0	0
JUMLAH KEWAJIBAN	31.987.623,00	30.583.857,00
EKUITAS	14.495.692.285,55	14.996.628.951,21
EKUITAS	14.495.692.285,55	14.996.628.951,21
Ekuitas	(128.809.171.607,45)	14.996.628.951,21
Ekuitas SAL	0	0
RKPPKD	143.304.863.893,00	0
JUMLAH EKUITAS DANA	14.495.692.285,55	14.996.628.951,21
JUMLAH KEWAJIBAN DAN EKUITAS DANA	14.527.679.908,55	15.027.212.808,21

Pengguna Anggaran/Pengguna Barang

  
R. AGUS SUPRIYANTO  
NIP. 19600318 198603 1 012